

Birchmeier Mind Map

Rapidon 6 – Vullen met een druk op de knop

Goedgekeurd voor 2-takt en 4-takt, diesel en acylaatbenzine, gebruik met andere brandstoffen en chemicaliën alleen na nader onderzoek



SMART UND SWISS SEIT 1876



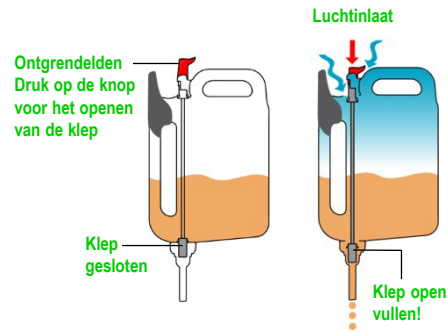
1 Open plooiën



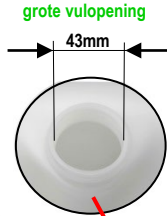
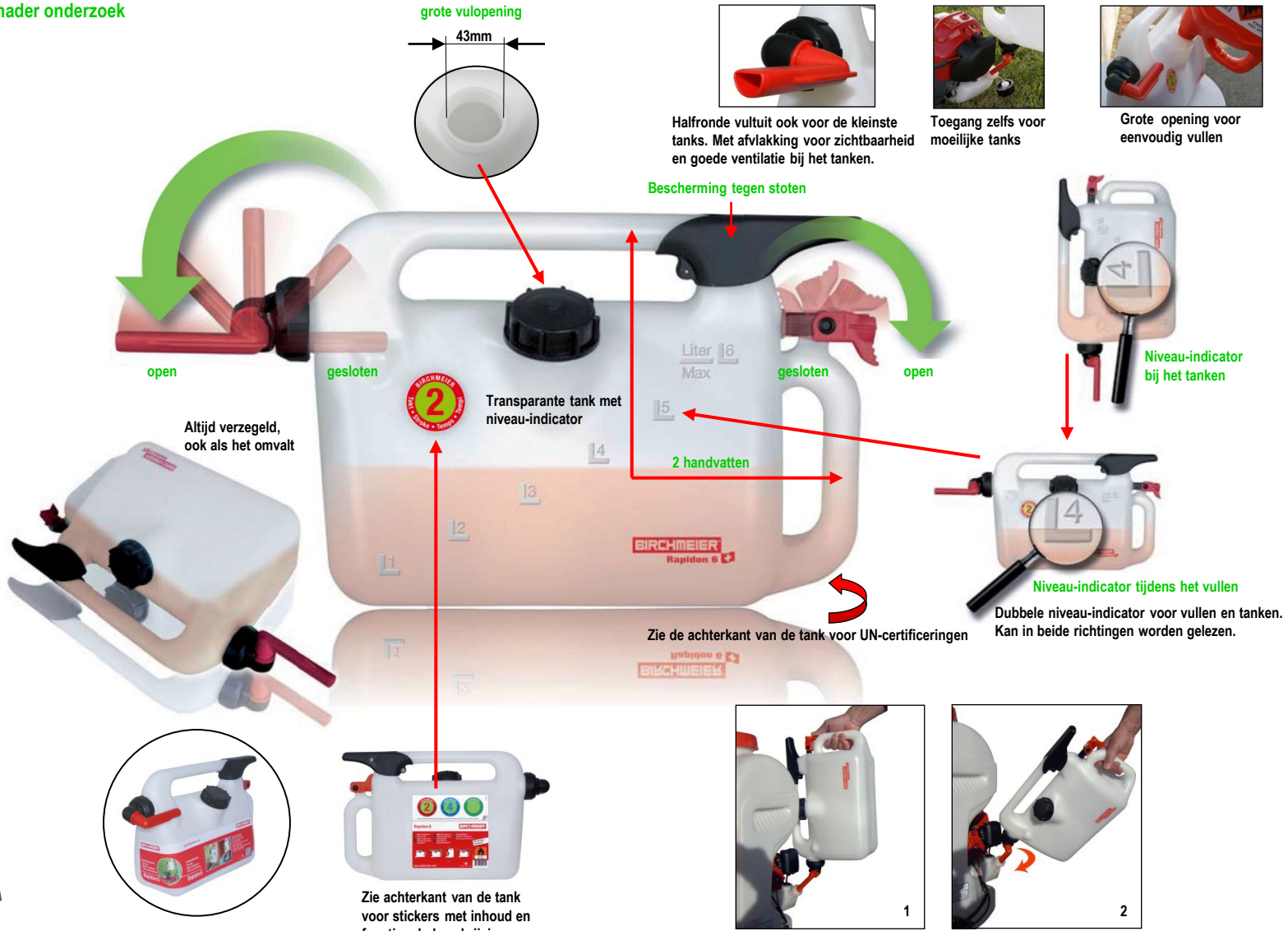
2 Vullen



3 Dicht plooiën



Gedaan met morsen, eenvoudige vullen




grote vulopening

43mm



Halfronde vult uit ook voor de kleinste tanks. Met afvlakking voor zichtbaarheid en goede ventilatie bij het tanken.



Toegang zelfs voor moeilijke tanks



Grote opening voor eenvoudig vullen

Bescherming tegen stoten

open gesloten

gesloten open

Altijd verzegeld, ook als het omvalt



Transparante tank met niveau-indicator

2 handvatten



Niveau-indicator bij het tanken



Niveau-indicator tijdens het vullen

Dubbele niveau-indicator voor vullen en tanken. Kan in beide richtingen worden gelezen.

Zie de achterkant van de tank voor UN-certificeringen



Zie achterkant van de tank voor stickers met inhoud en functionele beschrijving



1



2

Vul de tank door de jerrycan verticaal te houden (1). Veeg de kan om de tuit helemaal leeg te maken (2).